

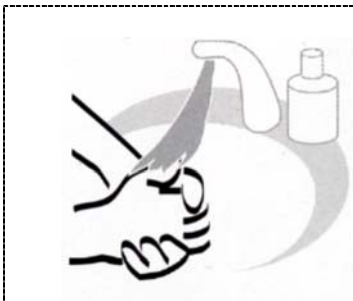
Dr. N. Weissenrieder

Kinder- und Jugendarzt - Frauenarzt - Qualitätsmanager
Kinder- und Jugendgynäkologie

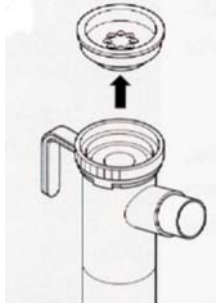
Praxiszentrum Saarstrasse
Saarstr. 7
80797 München

Tel.: 089 / 30 75 94 64
www.praxiszentrum-saarstrasse.de
E-Mail: info@praxiszentrum-saarstrasse.de

Wie soll man inhalieren?



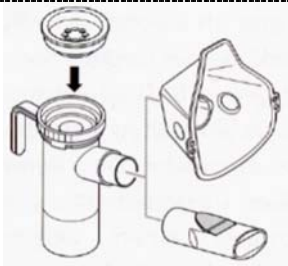
Vor jeder Inhalation gründlich die Hände waschen



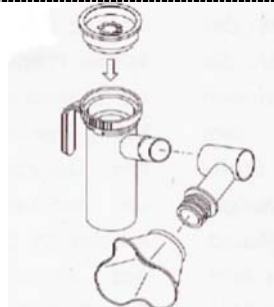
Einatemventildeckel vom Vernebler abziehen



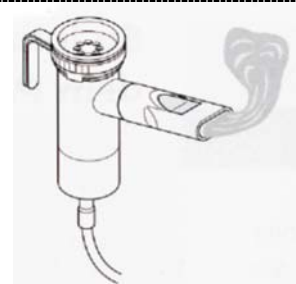
Medikamente wie verordnet in den Medikamentenbecher füllen



Mundstück oder Maske auf den Vernebler aufstecken, Ventildeckel wieder aufsetzen



Bei kleinen Babymasken ist es günstig, das Winkelstück zu verwenden



Schauen ob Nebel aus der Maske oder dem Mundstück kommt, wenn man den Verneblerknopf drückt

Sprechzeiten:

«Feld_unten1»

«Feld_unten3»

«Feld_unten5»

«Feld_unten7»

«Feld_unten9»

«Feld_unten11»

«Feld_unten12»

«Feld_unten13»

«Feld_unten2»

«Feld_unten4»

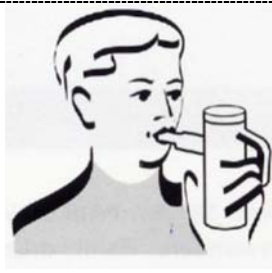
«Feld_unten6»

«Feld_unten8»

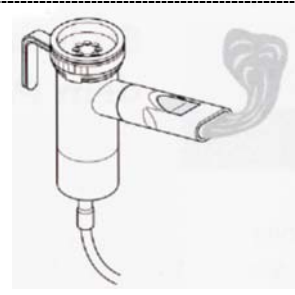
«Feld_unten10»



Eine entspannte Position mit dem Kind einnehmen, versuchen sie eine angenehme Atmosphäre zu schaffen.
Die Maske bei kleineren Kindern so dicht wie möglich über Mund und Nase halten.
Notfalls kann man auch im Schlaf inhalieren



Ältere Kinder sollen das Mundstück fest zwischen die Zähne nehmen und mit den Lippen umschließen

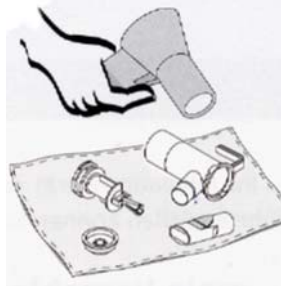


Auf den Verneblerknopf drücken und so lange Inhalieren bis kein Nebel mehr kommt (ca. 10 – 15 Minuten)

Wichtig ist es das Gerät nach der Inhalation zu reinigen!



Vernebler in alle Einzelteile zerlegen, mit heißem Wasser und etwas Spülmittel reinigen, mit klarem Wasser nachspülen



Einzelne Teile auf einem sauberen Tuch zum Trocknen ausbreiten, Trocknung evtl. mit Fön beschleunigen



Teile in ein Geschirrtuch eingeschlagen bis zur nächsten Inhalation aufbewahren

Sprechzeiten:

«Feld_unten1»

«Feld_unten3»

«Feld_unten5»

«Feld_unten7»

«Feld_unten9»

«Feld_unten11»

«Feld_unten12»

«Feld_unten13»

«Feld_unten2»

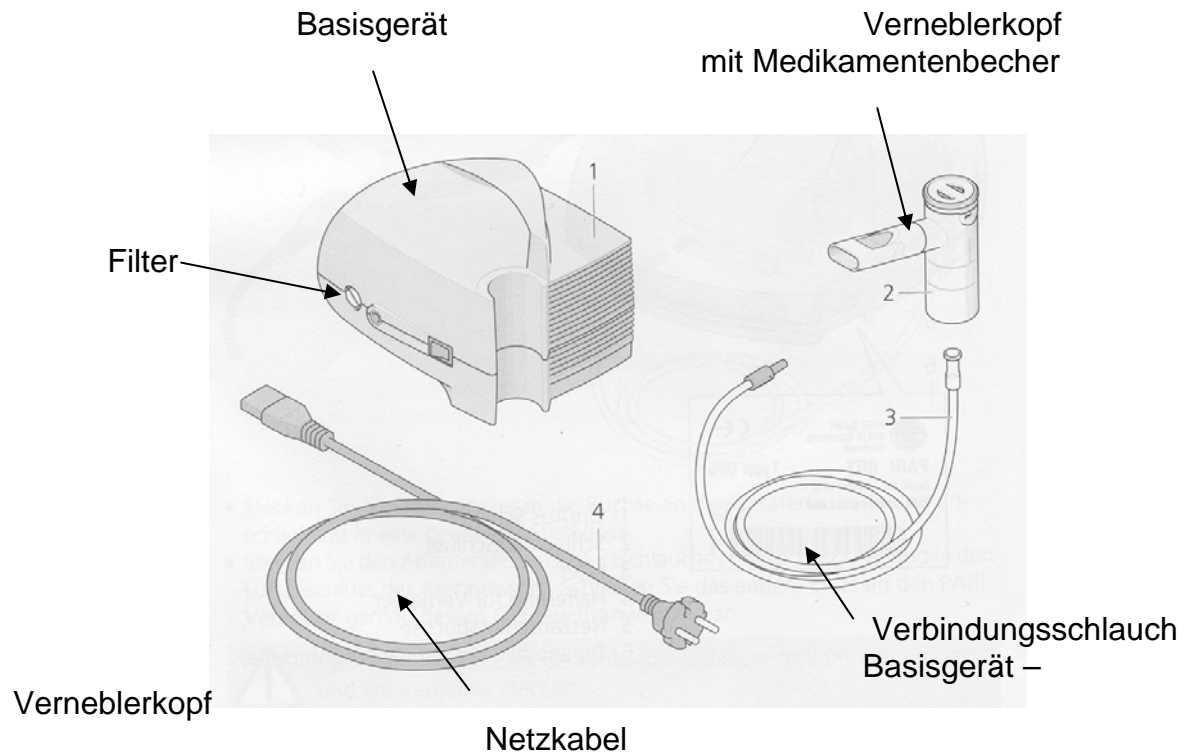
«Feld_unten4»

«Feld_unten6»

«Feld_unten8»

«Feld_unten10»

Das Inhaliergerät Pari-Juniorboy



Sprechzeiten:

«Feld_unten1»

«Feld_unten3»

«Feld_unten5»

«Feld_unten7»

«Feld_unten9»

«Feld_unten11»

«Feld_unten12»

«Feld_unten13»

«Feld_unten2»

«Feld_unten4»

«Feld_unten6»

«Feld_unten8»

«Feld_unten10»